



POLITECNICO DI TORINO  
Repository ISTITUZIONALE

stra(w)isolami. Analisi tecnologica di edifici esistenti isolati con balle di paglia

*Original*

stra(w)isolami. Analisi tecnologica di edifici esistenti isolati con balle di paglia / Bertorello, ANNA RITA. - (2014).

*Availability:*

This version is available at: 11583/2538731 since:

*Publisher:*

Politecnico di Torino

*Published*

DOI:10.6092/polito/porto/2538731

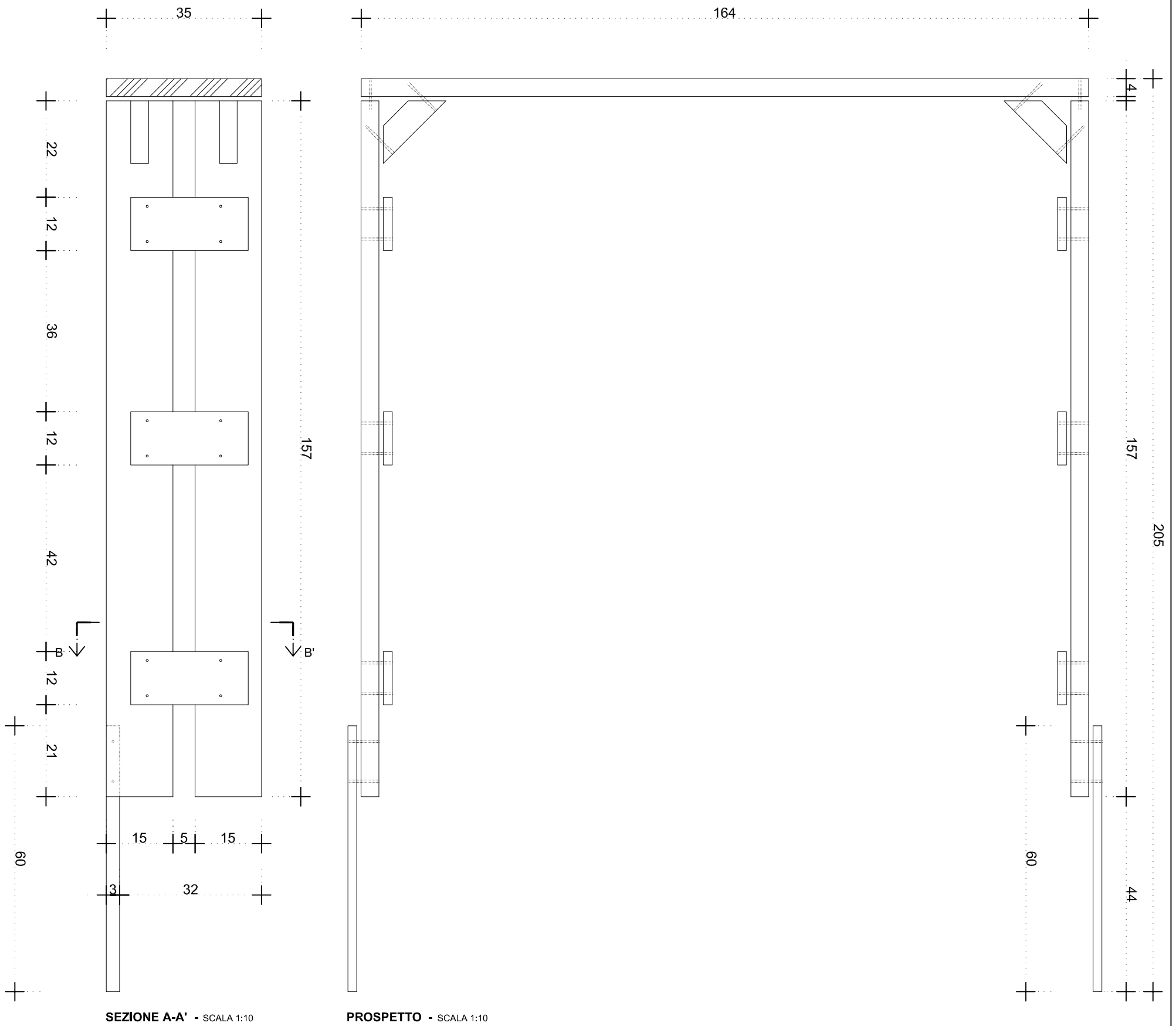
*Terms of use:*

openAccess

This article is made available under terms and conditions as specified in the corresponding bibliographic description in the repository

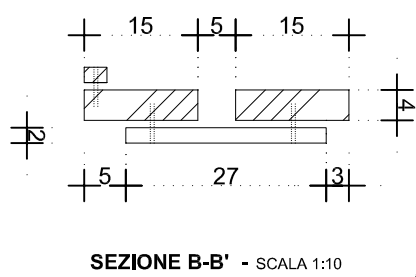
*Publisher copyright*

(Article begins on next page)




SEZIONE A-A' - SCALA 1:10

PROSPETTO - SCALA 1:10



SEZIONE B-B' - SCALA 1:10

prevedere inserimento  
lastra di isolante tra le  
assi di legno



PIANTA - SCALA 1:10

**TELAIO IN LEGNO DA COLLOCARSI ATTORNO ALLA FINESTRA PER SUPPORTARE  
LE BALLE DI PAGLIA NELLA ZONA AL DI SOPRA DELL'APERTURA**

